

ПРЕСС-РЕЛИЗ

МОСКВА, 11 НОЯБРЯ 2020 г.

ФИНАНСОВЫЕ И ОПЕРАЦИОННЫЕ РЕЗУЛЬТАТЫ ДЕЯТЕЛЬНОСТИ «РОСТЕЛЕКОМА» ЗА III КВАРТАЛ И ДЕВЯТЬ МЕСЯЦЕВ 2020 Г.

Выручка в III квартале 2020 г. выросла на 13%, OIBDA¹ увеличилась на 17%, FCF² — на 26%. Повышен прогноз на 2020 г. до $\geq 9\%$ роста по выручке и OIBDA.

Москва, 11 ноября 2020 г. — ПАО «Ростелеком» (МОЕХ: RTKM, RTKMP; ОТСQX: ROSYU), крупнейший в России интегрированный провайдер цифровых услуг и решений, объявляет результаты деятельности за III квартал и девять месяцев 2020 г. по данным консолидированной отчетности по МСФО³.

В соответствии с учетной политикой группы приобретение Tele2 Россия учтено по методу объединения бизнеса под общим контролем. В соответствии с данным методом объединение бизнеса, которое возникает от передачи доли в компаниях, находящихся под контролем акционеров, контролирующих группу, учитывается, как если бы такое объединение состоялось на начало самого раннего из представленных в отчетности сравнительных периодов, или, если позднее, с момента, на который был установлен общий контроль (для этой цели сравнительная информация пересматривается). Таким образом, консолидированные финансовые данные за 2019 г. были пересмотрены и в них были включены показатели Tele2 Россия таким образом, как если бы приобретение Tele2 Россия было завершено 1 января 2019 г.

ОСНОВНЫЕ ФИНАНСОВЫЕ ИТОГИ III КВАРТАЛА 2020 г.

- Выручка по сравнению с III кварталом 2019 г. выросла на 13% до 135,0 млрд руб., при этом:
 - ✓ выручка мобильного бизнеса — на 14% год к году;
 - ✓ выручка от цифровых сервисов — на 62% год к году.
- Показатель OIBDA вырос на 17% до 53,7 млрд руб.
- Рентабельность по OIBDA увеличилась на 1,5 п. п. до 39,8%.
- Чистая прибыль выросла на 31% до 12,0 млрд руб.

¹ Здесь и далее показатель OIBDA рассчитывается согласно приложению 1.

² Здесь и далее свободный денежный поток (FCF) определяется на основании «Отчета о движении денежных средств» как чистые денежные средства от операционной деятельности минус CAPEX, плюс поступления от продажи основных средств и нематериальных активов, плюс полученные проценты, плюс государственные субсидии.

³ Международные стандарты финансовой отчетности.

ПРЕСС-РЕЛИЗ

МОСКВА, 11 НОЯБРЯ 2020 г.

- Капитальные вложения⁴ без учета госпрограмм составили 24,3 млрд руб. (18,0% от выручки) против 18,8 млрд руб. (15,7% от выручки) за аналогичный период прошлого года.
- FCF вырос на 26% до 19,5 млрд руб.
- Чистый долг⁵ увеличился на 23% с начала года и составил 410,0 млрд руб. или 2,2х показателя «чистый долг/OIBDA».

Основные показатели III квартала 2020 г., млн руб.

<i>млн руб.</i>	III кв. 2020	III кв. 2019	<i>Изменение</i>
Выручка	134 988	119 621	13%
OIBDA	53 677	45 736	17%
<i>% от выручки</i>	39,8%	38,2%	-
Операционная прибыль	23 087	18 724	23%
<i>% от выручки</i>	17,1%	15,7%	-
Чистая прибыль	11 988	9 140	31%
<i>% от выручки</i>	8,9%	7,6%	-
Капитальные вложения без учета госпрограмм	24 325	18 755	30%
<i>% от выручки</i>	18,0%	15,7%	-
Чистый долг	410 027	322 744	27%
Чистый долг/OIBDA	2,2	1,9	-
FCF	19 512	15 455	4 057

ОСНОВНЫЕ ФИНАНСОВЫЕ ИТОГИ 9 МЕСЯЦЕВ 2020 г.

- Выручка по сравнению с 9 месяцами 2019 г. увеличилась на 12% до 383,9 млрд руб.
- Показатель OIBDA вырос на 15% до 149,6 млрд руб.

⁴ Здесь и далее показатель капитальных вложений (CAPEX) определяется на основании «Отчета о движении денежных средств» как денежные средства, уплаченные при приобретении основных средств и нематериальных активов.

⁵ Здесь и далее чистый долг рассчитывается как долгосрочные и краткосрочные займы и кредиты за вычетом денежных средств, их эквивалентов и краткосрочных вложений (прочие финансовые активы).

ПРЕСС-РЕЛИЗ

МОСКВА, 11 НОЯБРЯ 2020 г.

- Рентабельность по OIBDA увеличилась на 1,0 п. п. до 39,0%.
- Чистая прибыль выросла на 21% до 27,4 млрд руб.
- Капитальные вложения⁶ без учета госпрограмм составили 71,0 млрд руб. (18,5% от выручки) против 62,8 млрд руб. (18,3% от выручки) за 9 месяцев 2019 г.
- FCF составил 4,7 млрд руб. против 14,6 млрд руб. за 9 месяцев 2019 г.
- Чистый долг увеличился на 23% с начала года и составил 410,0 млрд руб. или 2,2х показателя «чистый долг/OIBDA».

Основные показатели 9 месяцев 2020 г., млн руб.

<i>млн руб.</i>	9 мес. 2020	9 мес. 2019	<i>Изменение</i>
Выручка	383 880	342 858	12%
OIBDA	149 559	130 078	15%
<i>% от выручки</i>	39,0%	37,9%	-
Операционная прибыль	60 591	51 490	18%
<i>% от выручки</i>	15,8%	15,0%	-
Чистая прибыль	27 431	22 670	21%
<i>% от выручки</i>	7,1%	6,6%	-
Капитальные вложения без учета госпрограмм	70 976	62 794	13%
<i>% от выручки</i>	18,5%	18,3%	-
Чистый долг	410 027	322 744	27%
Чистый долг/OIBDA	2,2	1,9	-
FCF	4 734	14 556	(9 822)

⁶ Здесь и далее показатель капитальных вложений (CAPEX) определяется на основании «Отчета о движении денежных средств» как денежные средства, уплаченные при приобретении основных средств и нематериальных активов.

ПРЕСС-РЕЛИЗ

МОСКВА, 11 НОЯБРЯ 2020 г.

Президент ПАО «Ростелеком» Михаил Осеевский:

«Мы успешно завершили отчетный квартал, показав сильные финансовые и операционные результаты: выручка компании выросла на 13%, OIBDA — на 17%, свободный денежный поток — на 26%. Ключевыми сегментами роста бизнеса остаются мобильная связь и цифровые сервисы — в соответствии со стратегией трансформации «Ростелекома» в крупнейшего интегрированного провайдера цифровых сервисов в стране. Компания вышла на траекторию устойчивого роста, благодаря которому мы можем реализовывать еще больше амбициозных цифровых проектов в различных индустриях. Мы охватываем все больше перспективных бизнесов, где формируем сильные управленческие команды для интенсивного освоения новых и смежных сегментов рынка. «Ростелеком» ведет проекты в области телемедицины, онлайн-образования, экологии и других инновационных направлениях. Через точечные сделки M&A и создание партнерств мы приобретаем и создаем высокопрофессиональные команды в растущих цифровых бизнесах. Это позволяет усилить конкурентные возможности «Ростелекома» и более активно развивать существующие проекты и запускать новые. Примерами таких сделок стали приобретения компаний-разработчиков софтверных решений в сфере ЖКХ — «Форкам» и «Фастек», включение в экосистему продуктовой линейки ведущего игрока на рынке системной ИБ-интеграции «Элвис-Плюс», усиление позиций на рынке наземной доставки контента через покупку бизнеса «Синтерры Медиа». Все это важные приобретения, которые имеют значительный потенциал в рамках развития соответствующих кластеров в «Ростелекоме».

Мы продолжаем создавать удобные цифровые решения для бизнеса, государства и частных пользователей, но в рамках обновленной стратегии, которую планируем утвердить и представить рынку в ближайшее время, скорректируем акценты нашей работы. Под брендом «Ростелекома» нам удалось собрать портфель перспективных растущих бизнесов, реальную стоимость которых рынок пока недооценивает. Наша основная задача в связи с этим — реализовать имеющийся потенциал через дальнейший рост бизнесов и раскрыть справедливую стоимость компании. При этом мы планируем сохранить привлекательный уровень дивидендных выплат, что в сочетании с ростом бизнеса дает акционерам уникальную инвестиционную возможность в долгосрочной перспективе».

Первый вице-президент ПАО «Ростелеком» Владимир Кириенко:

«Наши усилия на ключевых рынках и направлениях продолжают конвертироваться в устойчивый рост бизнеса и укрепляют основу долгосрочного цифрового лидерства компании. Цифровые сервисы «Ростелекома» снова продемонстрировали впечатляющие результаты. Кратно увеличился спрос на решения по информационной

ПРЕСС-РЕЛИЗ

МОСКВА, 11 НОЯБРЯ 2020 г.

безопасности (рост более чем в два с половиной раза), услуги центров обработки данных (более чем двукратный рост), облачного провайдинга/laaS (более чем двукратный рост). На десятки процентов выросли сервисы цифрового государства, онлайн-видеотрансляций, смарт-решений для домохозяйств, облачной телефонии. В отчетном квартале мы пополнили семейство цифровых продуктов компании новыми актуальными опциями и предложениями, которые уже оценили наши клиенты. Совместно с Tele2 был запущен кинотариф “Везде онлайн”, при подключении которого пользователи получают доступ к специальной подписке на видеосервис Wink. Это хороший пример конвергентного подхода, которой мы реализуем в национальном масштабе, обеспечивая дополнительные продажи и повышая лояльность клиентов. Платформа развлечений Wink, к которой получили доступ клиенты Tele2 через специальное тарифное предложение, пользуется большой популярностью. В октябре мы зафиксировали рекорд одновременного просмотра, причем успешно прошли эту пиковую нагрузку — три миллиона пользователей Wink посмотрели последний бой Хабиба Нурмагомедова.

Корпоративные клиенты получили возможность выбрать оптимальное предложение из линейки тарифов для удаленной работы “Технологии PRO”. Она предлагает различные дополнительные сервисы к основной услуге широкополосного доступа в интернет, включая поддержку персонального менеджера, антивирус, ресурсы облачного хранилища “Яндекс.Диск” и другие возможности. Отдельно отмечу запуск инновационного решения для мониторинга оборота твердых бытовых отходов, которое с помощью камер видеонаблюдения и технологий искусственного интеллекта позволяет анализировать состояние площадок сбора мусора, проверять график вывоза, выявлять отклонения от стандартов. Сервисы по защите окружающей среды становятся все более востребованными по всему миру и перед нашей компанией, как ключевым проводником цифровизации в стране, открывается большое окно возможностей для активного развития инновационных решений в сфере экологии».

Старший вице-президент — финансовый директор ПАО «Ростелеком» Сергей Анохин:

«Компания продемонстрировала уверенный рост основных финансовых показателей и планомерно движется к достижению намеченных на 2020 год целей. Несмотря на ужесточение ограничений из-за второй волны пандемии и сохранение неопределенности в отношении дальнейшей динамики макроэкономических показателей, солидный задел первых трех кварталов позволяет нам повысить прогноз показателей “Ростелекома” в целом по 2020 году. Исходя из этого менеджмент компании ожидает увеличения консолидированной выручки не менее чем на 9%, роста OIBDA не менее чем на 9%; CAPEX сохраняется в пределах 100–110 млрд рублей (без учета реализации госпрограмм)».

ПРЕСС-РЕЛИЗ

МОСКВА, 11 НОЯБРЯ 2020 г.

ОСНОВНЫЕ ОПЕРАЦИОННЫЕ ИТОГИ
Показатели фиксированного бизнеса

<i>Количество абонентов (млн)</i>	III кв. 2020	III кв. 2019	<i>Изменение</i>	II кв. 2020	<i>Изменение</i>
Доступ в интернет	13,4	13,1	3%	13,4	0,4%
ШПД (частные пользователи)	12,3	12,0	3%	12,3	0,3%
ШПД + VPN (корпоративные клиенты)	1,1	1,0	6%	1,1	2%
Платное ТВ	10,7	10,3	4%	10,7	1%
в том числе «Интерактивное ТВ»	5,9	5,5	8%	5,8	2%
Виртуальная телефония	0,147	0,090	62%	0,139	5%
Местная телефонная связь	14,5	16,0	(9%)	14,9	(3%)

<i>ARPU⁷ (руб.)</i>	III кв. 2020	III кв. 2019	<i>Изменение</i>	II кв. 2020	<i>Изменение</i>
Доступ в интернет	390	396	(1%)	395	(1%)
ШПД (частные пользователи)	390	396	(1%)	395	(1%)
ШПД + VPN (корпоративные клиенты)	3 231	3 475	(7%)	3 344	(3%)
Платное ТВ (частные пользователи)	245	248	(1%)	248	(1%)
в том числе «Интерактивное ТВ»	298	311	(4%)	309	(4%)
Виртуальная телефония	1 119	1 200	(7%)	1 148	(3%)
Blended ARPU ⁸	537	536	0,1%	545	(1%)

⁷ Средний доход, получаемый с одного абонента.

⁸ Blended ARPU включает в себя выручку от одного подписчика, который пользуется несколькими услугами одновременно (ШПД, IPTV и цифрового кабельного телевидения).

ПРЕСС-РЕЛИЗ

МОСКВА, 11 НОЯБРЯ 2020 г.

Показатели мобильного бизнеса

	III кв. 2020	III кв. 2019	Изменение	II кв. 2020	Изменение
Дата-трафик (вкл. MVNO), Пб	1 351	875	55%	1 216	11%
Отток, %	(7,3%)	(8,8%)	(1,5 п. п.)	(9,0%)	(1,7 п. п.)
Рост активных пользователей интернета, %	25,5%	47,4%	(21,9 п. п.)	28,1%	(2,6 п. п.)

1. Количество интернет-абонентов в сегменте домохозяйств в III квартале 2020 г. выросло на 3% по сравнению с аналогичным периодом прошлого года и составило 12,3 млн. Показатель ARPU составил 390 руб.
2. Количество абонентов доступа в интернет и VPN в сегменте корпоративных пользователей выросло на 6% по сравнению с аналогичным периодом прошлого года и составило 1,1 млн организаций. Показатель ARPU составил 3 231 руб.
3. Количество абонентов платного ТВ выросло на 4% по сравнению с аналогичным периодом прошлого года и составило 10,7 млн со средним ARPU 245 руб. по частным пользователям;
 - ✓ из них количество абонентов IPTV выросло на 8% до 5,9 млн подписчиков, показатель ARPU для частных пользователей составил 298 руб.
4. Количество активных пользователей мобильного интернета выросло на 25,5% в сравнении с аналогичным периодом 2019 г., при этом рост интернет-трафика в мобильных сетях достиг 55%; показатель оттока сотовых абонентов снизился до 7,3%.
5. Количество абонентов местной телефонной связи уменьшилось на 9% до 14,5 млн.

ПРЕСС-РЕЛИЗ

МОСКВА, 11 НОЯБРЯ 2020 г.

КЛЮЧЕВЫЕ СОБЫТИЯ III КВАРТАЛА 2020 г. И ПОСЛЕ ОКОНЧАНИЯ ОТЧЕТНОГО ПЕРИОДА

Операционные новости

- «Ростелеком» продолжил расширять и совершенствовать продуктивное предложение:
 - ✓ для клиентов Tele2 запущен кинотариф «Везде онлайн», при подключении которого пользователи получают доступ к специальной подписке видеосервиса Wink;
 - ✓ запущена линейка тарифов для удаленной работы «Технологии PRO», которая предполагает ряд дополнительных сервисов для подписчиков услуги широкополосного доступа в интернет (поддержка персонального менеджера, антивирус, ресурсы в облачном хранилище «Яндекс.Диск» и др.);
 - ✓ выведено на рынок инновационное [решение для мониторинга оборота твердых бытовых отходов](#), которое позволяет с помощью камер видеонаблюдения и технологий искусственного интеллекта анализировать состояние площадок сбора мусора, проверять соответствие графику вывоза, выявлять отклонения от стандартов;
 - ✓ запущена акция на опции MY.GAMES с повышенными игровыми бонусами для подписчиков услуги ШПД;
 - ✓ расширена география облачного гейминга: теперь сервис GFN.RU и опция «Облачные игры GFN» в высоком качестве [доступны подписчикам на Урале и в Сибири](#);
 - ✓ продолжила развиваться цифровая платформа впечатлений Wink:
 - зафиксирован двукратный рост за квартал числа клиентов, пользующихся цифровой платформой впечатлений Wink одновременно на нескольких устройствах;
 - появились новые голосовые команды, делающие еще удобнее управление Wink еще удобнее с помощью голосового ассистента «Маруся» и умной колонки «Капсула»;
 - стали доступны [специальные условия на услугу «Смотрим вместе»](#), которая позволяет делиться с друзьями фильмами и сериалами, организовывать одновременный просмотр на разных устройствах и в разных уголках страны;
 - запущен [абонемент «Киноман»](#), который дает подписчикам скидку 25% даже на новые фильмы;

ПРЕСС-РЕЛИЗ

МОСКВА, 11 НОЯБРЯ 2020 г.

- появился раздел видео от блогеров, значительно расширился каталог аудиокниг;
- ✓ дополнены возможности сервиса «Ростелеком. Ключ»:
 - пользователям устройств на базе Android стал доступен новый видеоплеер с расширенным функционалом;
 - добавлен новый продукт «Умная СКУД» (система контроля и управления доступом), который позволяет открывать дверь и создавать ключи для прохода через калитки, на чердаки, в подвалы, колясочные;
 - реализована упрощенная регистрация для новых пользователей при помощи только номера телефона;
- ✓ в рамках развития конвергентного предложения:
 - стартовали продажи тарифных планов «Премиум история», «Технологии выгоды PRO» и новой линейки тарифов «Интернет для устройств»;
 - расширена география услуги «Облачные игры»;
- ✓ в рамках развития услуги «Умный дом. Видеонаблюдение»:
 - на 21% продано больше камер домашнего видеонаблюдения с облачным хранением записей, что обеспечило рост доходов от экосистемы «Умный дом» на 28%;
 - произведен редизайн личного кабинета и улучшены клиентские пути авторизации и регистрации;
 - стали доступны варианты оплаты на несколько месяцев вперед со скидкой (3–6–12 месяцев);
- «Ростелеком» в III квартале 2020 г. продолжил расширять цифровой сегмент:
 - ✓ в рамках развития сервисов кибербезопасности:
 - доходы направления кибербезопасности выросли более чем в 2,5 раза;
 - запущен новый сервис по автоматизации реагирования на инциденты (IPR) и обновленная версия Solar inRights;
 - прошел обновления анализатор защищенности исходного кода Solar appScreener;
 - подписаны соглашения о внедрении решения для управления правами доступа Solar inRights в концерне «Калашников» и госкорпорации «Росатом»;
 - представлена рынку новая версия продукта для защиты от утечек и контроля коммуникаций сотрудников Solar Dozor;

ПРЕСС-РЕЛИЗ

МОСКВА, 11 НОЯБРЯ 2020 г.

- расширена партнерская сеть за счет сотрудничества с белорусской компанией Asoft — глобальным сервисным ИТ-дистрибутором;
- заключено стратегическое соглашение с сингапурским регулятором IMDA (Infocomm Media Development Authority), в рамках которого анализатор кода приложений Solar appScreener включен в государственную программу грантов для развития малых и средних ИТ-предприятий страны через предоставление им систем информационной безопасности;
- ✓ в рамках развития облачных сервисов и услуг дата-центров для корпоративных клиентов:
 - доходы сегмента ЦОД выросли более чем в два раза;
 - доходы сервиса «Виртуальная АТС» выросли на 51%;
 - доходы по услуге «Виртуальный ЦОД» выросли на 105%;
 - запущен [дата-центр на 100 стоек в Москве](#);
 - на Сахалине открыт самый [восточный дата-центр России](#) на 25 стоек с возможностью расширения до 180 стойко-мест;
 - начато строительство московского [дата-центра уровня Tier IV на 2 000 стоек](#);
- ✓ рост доходов от ШПД по оптике в розничном сегменте составил 11%;
- ✓ доходы от услуги «Антивирус» выросли на 12%;
- ✓ в части реализации крупных проектов и контрактов:
 - «Ростелеком» обеспечил видеонаблюдение [в единый день голосования](#);
 - «Ростелеком» обеспечил видеонаблюдение и онлайн-трансляцию основного и дополнительного периодов проведения [Единого государственного экзамена](#);
 - «Ростелеком» [создаст единую телекоммуникационную](#) сеть и организует услуги Wi-Fi более чем [в 1500 отделениях ВТБ](#);
 - «Ростелеком» завершил организацию Wi-Fi-сети [в 400 отделениях Газпромбанка](#);
 - «Ростелеком» подписал контракт с Минцифры России на подключение объектов ЦИК России к единой телекоммуникационной сети и предоставление сервисов информационной безопасности;
- в части развития операторского направления бизнеса:

ПРЕСС-РЕЛИЗ

МОСКВА, 11 НОЯБРЯ 2020 г.

- ✓ доходы «Ростелекома» по проекту O2O⁹ за отчетный квартал выросли на 19%;
- ✓ заключен контракт с китайским партнером по долгосрочной аренде 100G магистрального канала передачи данных Европа — Азия;
- ✓ «Ростелеком» обеспечил подключение почти 80% операторов-партнеров к личному кабинету, который позволяет повысить прозрачность и оперативность взаимодействия операторов;
- дочерняя компания «Ростелекома» — мобильный оператор Tele2 Россия продолжает динамично развивать бизнес:
 - ✓ запустила кинотариф для любителей фильмов и сериалов «Везде онлайн» с доступом к видеотеке Wink;
 - ✓ запустила опцию «Безлимит на Telegram»;
 - ✓ запустила портал о здоровом образе жизни;
 - ✓ начала удваивать гигабайты при покупке на «Маркете Tele2»;
 - ✓ начала продавать сим-карты в магазинах сети «Магнит», а также интернет-магазине Wildberries;
 - ✓ запустила международный 5G-роуминг в Швейцарии;
 - ✓ Tele2 Россия, «Ростелеком» и Ericsson на форуме ЦИПР показали возможности 5G для цифровых сервисов защиты здоровья;
 - ✓ запустила MVNO для популярного бизнес-блогера Азама Ходжаева и АО «ГЛОНАСС»;
 - ✓ общее количество клиентов виртуальных операторов на сети Tele2 Россия превысило 4,2 млн;
 - ✓ увеличена до 25 000 установка новейших базовых станций Ericsson;
 - ✓ запустила сеть на Алтае;
 - ✓ начала принимать на переработку старые телефоны в рамках экологического проекта «Переплавка»;
 - ✓ отметила пятилетие с момента запуска в Московском регионе: за это время число базовых станций 4G в столице увеличилось в 23 раза, а темпы строительства превысили показатели 2015 г. в 1,5 раза.

Tele2 Россия подтвердила статус лучшей компании по оценке уровня удовлетворенности клиентов¹⁰.

⁹ Оператор для операторов.

¹⁰ Согласно данным исследования холдинга «Ромир».

ПРЕСС-РЕЛИЗ

МОСКВА, 11 НОЯБРЯ 2020 г.

Другие новости

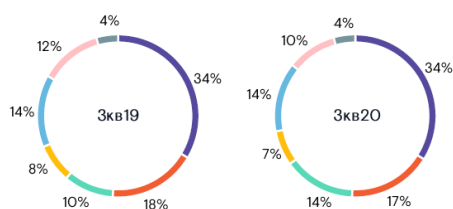
- «Ростелеком» и YADRO создают [совместное предприятие](#);
- «Ростелеком» заключил соглашения о приобретении [51% долей ООО «Фастек»](#) и [51% долей ООО «Форкам»](#) — двух поставщиков программных решений в сфере цифровизации ЖКХ;
- «Ростелеком» заключил бизнес-партнерство с ведущим системным интегратором на [рынке сервисов информационной безопасности](#) АО «Элвис-Плюс»;
- Акционеры «Ростелекома» на состоявшемся 7 августа 2020 г. годовом общем собрании акционеров одобрили дивиденды по результатам 2019 г. [\(5 руб. на одну акцию\) и выбрали новый совет директоров](#);
- «Ростелеком» разместил биржевые облигации на 10 млрд руб. [со ставкой купона 6,3% годовых](#);
- «Ростелеком» опубликовал исследование возможностей [5G для развития национальной экономики](#);
- при поддержке компании проведена ежегодная студенческая олимпиада «Кибервызов».

ПРЕСС-РЕЛИЗ

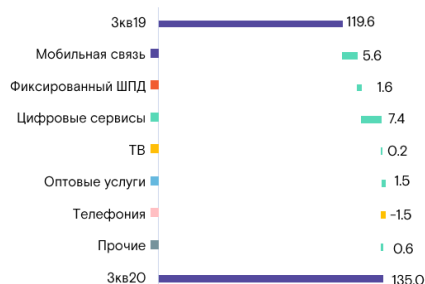
МОСКВА, 11 НОЯБРЯ 2020 г.

ОБЗОР ДЕЯТЕЛЬНОСТИ
Анализ выручки

Структура выручки



Драйверы выручки (млрд руб.)


Структура выручки по видам услуг

млн руб.	III кв. 2020	III кв. 2019	Изменен ие	9 мес. 2020	9 мес. 2019	Изменен ие
Мобильная связь	45 813	40 189	14%	129 684	112 551	15%
Фиксированный интернет	22 564	20 941	8%	66 751	62 589	7%
Цифровые сервисы	19 322	11 944	62%	46 855	28 562	64%
Услуги телевидения	9 438	9 234	2%	28 212	27 892	1%
Оптовые услуги:	18 652	17 188	9%	54 646	51 787	6%
VPN	7 375	6 217	19%	21 506	17 856	20%
присоединение и пропуск трафика	4 488	4 631	(3%)	13 210	15 599	(15%)
инфраструктурные сервисы и услуги	4 191	3 866	8%	12 410	11 049	12%
аренда каналов	2 598	2 474	5%	7 520	7 283	3%
Фиксированная телефония	13 400	14 933	(10%)	41 264	45 939	(10%)
Прочие услуги	5 799	5 191	12%	16 468	13 538	22%
Итого	134 988	119 621	13%	383 880	342 858	12%

ПРЕСС-РЕЛИЗ

МОСКВА, 11 НОЯБРЯ 2020 г.

Структура выручки по управленческим сегментам

<i>млн руб.</i>	III кв. 2020	III кв. 2019	<i>Измене ние</i>	9 мес. 2020	9 мес. 2019	<i>Измене ние</i>
Частные пользователи	65 944	61 916	7%	192 471	182 557	5%
Корпоративные клиенты / Государственный сектор	46 971	38 209	23%	128 273	102 528	25%
Операторы	20 563	18 344	12%	59 593	54 668	9%
Прочие	1 510	1 152	31%	3 543	3 105	14%
Итого	134 988	119 621	13%	383 880	342 858	12%

Выручка в III квартале 2020 г. увеличилась на 13% по сравнению с III кварталом 2019 г. и составила 135,0 млрд руб. Рост выручки обеспечен влиянием следующих факторов:

- 62% рост доходов от цифровых сервисов, связанный, главным образом, с продвижением облачных услуг и услуг дата-центров, ростом продаж сервисов информационной безопасности и электронного правительства, онлайн-видеотрансляций, а также консолидацией «ДатаЛайн»;
- 14% рост доходов от услуг мобильной связи, связанный, главным образом, с ростом потребления мобильного интернета и базовых голосовых сервисов;
- 8% рост выручки от услуг ШПД за счет роста абонентской базы, а также отражения выручки по контрактам подключения к интернету;
- 9% рост выручки от оптовых услуг, в частности 19% рост доходов от услуги VPN и 9% рост выручки направления инфраструктурных сервисов и услуг для операторов связи.

Выручка за 9 месяцев 2020 г. увеличилась на 12% по сравнению с аналогичным периодом прошлого года и составила 383,9 млрд руб. Рост выручки обеспечен влиянием следующих факторов:

- 64% рост доходов от цифровых сервисов, связанный, главным образом, с ростом продаж сервисов электронного правительства, продвижением облачных услуг и услуг дата-центров, развитием проектов «Умный город/Цифровой регион» и решений в области информационной безопасности, а также консолидацией в 2020 г. компании «ДатаЛайн»;
- 15% рост доходов от услуг мобильной связи, связанный, главным образом, с ростом потребления мобильного интернета и базовых голосовых сервисов;
- 7% рост выручки от услуг ШПД за счет роста абонентской базы, а также отражения выручки по контрактам подключения к интернету;

ПРЕСС-РЕЛИЗ

МОСКВА, 11 НОЯБРЯ 2020 г.

- 22% рост доходов от прочих услуг, в том числе обусловленный ростом продаж оборудования и поступлений от комиссий за денежные переводы и мобильные платежи.

Анализ факторов, определивших динамику операционной прибыли
Структура операционных расходов

<i>млн руб.</i>	III кв. 2020	III кв. 2019	Изменен ие	9 мес. 2020	9 мес. 2019	Изменен ие
Расходы на персонал	(31 829)	(28 580)	11%	(96 086)	(85 121)	13%
Амортизационные отчисления и убытки от обесценения внеоборотных активов	(29 587)	(25 845)	14%	(85 536)	(75 038)	14%
Расходы по услугам операторов связи	(23 987)	(21 583)	11%	(68 615)	(63 057)	9%
Материалы, ремонт и обслуживание, коммунальные услуги	(10 352)	(8 153)	27%	(28 466)	(24 386)	17%
Прибыль от выбытия основных средств и нематериальных активов	1 536	1 048	47%	3 841	2 484	55%
Убытки от обесценения финансовых активов, оцениваемых по амортизированной стоимости	(669)	(745)	(10%)	(3 135)	(3 239)	(3%)
Прочие операционные доходы	4 968	5 231	(5%)	15 280	14 943	2%
Прочие операционные расходы	(21 981)	(22 270)	(1%)	(60 572)	(57 954)	5%
Итого	(111 901)	(100 897)	11%	(323 289)	(291 368)	11%

В III квартале 2020 г. операционные расходы увеличились на 11% по сравнению с аналогичным периодом 2019 г. и составили 111,9 млрд руб. На динамику оказали влияние следующие факторы:

- 14% рост (на 3,7 млрд руб.) амортизационных отчислений и убытков от обесценения внеоборотных активов, в том числе из-за роста амортизационных отчислений по новым объектам основных средств, нематериальных активов и прав аренды;
- 11% рост (на 3,2 млрд руб.) расходов на персонал, в том числе в связи с увеличением доли персонала с цифровыми компетенциями;
- 11% рост (на 2,4 млрд руб.) расходов по услугам операторов связи в основном из-за увеличения трафика в связи с пандемией и повсеместным переходом на удаленный режим работы и учебы;

ПРЕСС-РЕЛИЗ

МОСКВА, 11 НОЯБРЯ 2020 г.

- 27% рост (на 2,2 млрд руб.) расходов на материалы, ремонт, обслуживание и коммунальные платежи в том числе в связи с затратами на приобретение средств индивидуальной защиты для работы в период пандемии, а также консолидацией в данной статье расходов на электроснабжение дочерней компании «ДатаЛайн»;

За 9 месяцев 2020 г. операционные расходы увеличились на 11% по сравнению с аналогичным периодом 2019 г. и составили 323,3 млрд руб. На динамику оказали влияние следующие факторы:

- 13% рост (на 11,0 млрд руб.) расходов на персонал, в том числе в связи с увеличением доли персонала с компетенциями в цифровых бизнесах компании;
- 14% рост (на 10,5 млрд руб.) амортизационных отчислений и убытков от обесценения внеоборотных активов, в том числе из-за роста амортизационных отчислений по новым объектам основных средств, нематериальных активов и прав аренды;
- 9% рост (на 5,6 млрд руб.) расходов по услугам операторов в основном из-за увеличения трафика в связи с пандемией и повсеместным переходом на удаленный режим работы и учебы;
- 17% рост (на 4,1 млрд руб.) расходов на материалы, ремонт, обслуживание и коммунальные платежи в том числе в связи с приобретением необходимых средств индивидуальной защиты для работы в период пандемии, а также консолидацией расходов на электроснабжение дочерней компании «ДатаЛайн»;
- 5% рост (на 2,6 млрд руб.) прочих операционных расходов, в том числе обусловленный реализацией проектов B2B и B2G, включая «Умный город», увеличением агентского вознаграждения по финансовым сервисам мобильной коммерции, пересчетом бонусов за качество.

Операционная прибыль в III квартале 2020 г. увеличилась на 23% до 23,1 млрд руб., а за 9 месяцев 2020 г. выросла на 18% до 60,6 млрд руб. по сравнению с аналогичными периодами прошлого года.

Показатель OIBDA в III квартале 2020 г. увеличился на 17% до 53,7 млрд руб., а за 9 месяцев 2020 г. вырос на 15% до 149,6 млрд руб. На динамику OIBDA повлиял рост выручки, а также перечисленные выше факторы изменения операционных расходов. Рентабельность по OIBDA в III квартале 2020 г. выросла на 1,5 п. п. до 39,8%, а за 9 месяцев 2020 г. — на 1,0 п. п. до 39,0% по сравнению с аналогичными периодами прошлого года.

ПРЕСС-РЕЛИЗ

МОСКВА, 11 НОЯБРЯ 2020 г.

Анализ факторов, определивших динамику чистой прибыли

Прибыль до налогообложения в III квартале 2020 г. выросла на 38% до 15,4 млрд руб., а за 9 месяцев 2020 г. — на 24% до 35,5 млрд руб. по сравнению с аналогичными периодами прошлого года. Более высокий уровень операционной прибыли и убыток от курсовых разниц вследствие ослабления в 2020 г. курса рубля определили динамику прибыли до налогообложения в III квартале и за 9 месяцев 2020 г.

Налог на прибыль в III квартале 2020 г. составил 3,4 млрд руб. против 2,0 млрд руб. за аналогичный период прошлого года, а за 9 месяцев 2020 г. тот же показатель достиг 8,0 млрд руб. против 5,8 млрд руб. за 9 месяцев 2019 г. Динамика налога на прибыль обусловлена в том числе более высоким в сравнении с III кварталом 2019 г. уровнем расходов, не вычитаемых для целей налогообложения.

Чистая прибыль в III квартале 2020 г. выросла на 31% до 12,0 млрд руб., а за 9 месяцев 2020 г. — на 21% до 27,4 млрд руб. по сравнению с аналогичными периодами прошлого года.

Финансовый обзор

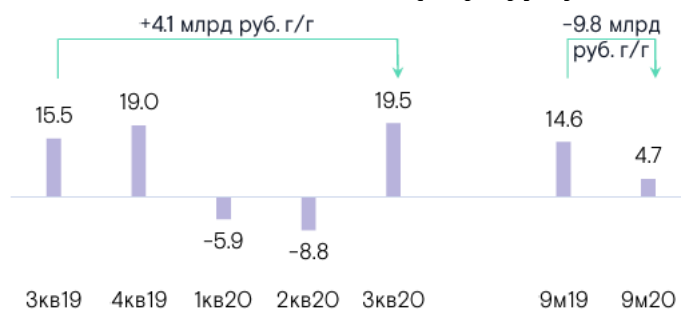
Чистый операционный денежный поток по итогам III квартала 2020 г. вырос на 32% до 45,9 млрд руб. по сравнению с аналогичным периодом прошлого года. На рост чистого операционного денежного потока в III квартале 2020 г. повлияли увеличение операционного потока, а также сокращение оборотного капитала, обусловленное ростом кредиторской задолженности и прочих обязательств, что в том числе связано с отражением обязательств по отложенной выручке по отдельным контрактам сегмента B2G. Чистый операционный денежный поток по итогам 9 месяцев 2020 г. снизился на 5% до 78,8 млрд руб. по сравнению с аналогичным периодом прошлого года, что обусловлено факторами, повлиявшими на динамику данного показателя в I полугодии 2020 г.

По итогам III квартала 2020 г. денежный отток по инвестициям во внеоборотные активы без учета госпрограмм вырос на 30% до 24,3 млрд руб. (18,0% от выручки), с учетом госпрограмм этот показатель вырос на 39% до 30,2 млрд руб. (22,4% от выручки). По итогам 9 месяцев 2020 г. денежный отток по инвестициям во внеоборотные активы без учета госпрограмм вырос на 13% до 71,0 млрд руб. (18,5% от выручки), с учетом госпрограмм этот показатель вырос на 11% и составил 83,8 млрд руб. (21,8% от выручки).

Свободный денежный поток за III квартал 2020 г. вырос на 26% и составил 19,5 млрд руб. по сравнению с аналогичным периодом прошлого года. Свободный денежный поток за 9 месяцев 2020 г. составил 4,7 млрд руб. против 14,6 млрд руб. за аналогичный период прошлого года.

ПРЕСС-РЕЛИЗ

МОСКВА, 11 НОЯБРЯ 2020 г.

Свободный денежный поток (млрд руб.)

Общий долг группы компаний на 30 сентября 2020 г. увеличился на 23% по сравнению с началом года, составив 443,3 млрд руб., в том числе в связи с привлечением финансирования на консолидацию 100% долей Tele2 Россия. 100% общего долга группы компаний на указанную дату составляли рублевые обязательства.

Чистый долг группы компаний на 30 сентября 2020 г. составил 410,0 млрд руб., увеличившись на 23% к началу года. Отношение чистого долга к показателю OIBDA за последние 12 месяцев на указанную дату составило 2,2х.

ПРЕСС-РЕЛИЗ

МОСКВА, 11 НОЯБРЯ 2020 г.

ДОПОЛНИТЕЛЬНАЯ ИНФОРМАЦИЯ: КОНФЕРЕНЦ-ЗВОНОК

Сегодня руководство ПАО «Ростелеком» проведет сеанс конференц-связи и вебкаст в 16:00 по московскому времени, 14:00 по центрально-европейскому времени, 13:00 по лондонскому времени и 8:00 по нью-йоркскому времени. Для подключения к конференц-звонку участники могут набирать следующие номера:

Для звонков из:

- России **+7 495 646 9190**
- Великобритании и других стран **+44 (0) 330 336 9411**
- США **+1 323 794 2590**

Код доступа для выбора русского языка: **1719269**

Код доступа для выбора английского языка: **6177573**

Вебкаст звонка будет доступен на английском и русском языках по следующей ссылке:
<https://www.webcast-egs.com/register/rostelecom20201111/ru> .

После проведения конференц-звонка его запись будет доступна на корпоративном сайте компании по ссылке:
https://www.company.rt.ru/ir/results_and_presentations/financials/IFRS/2020/3/ .

* * *

ПРИЛОЖЕНИЯ

1. Расчет OIBDA.
2. Отчет о совокупном доходе по итогам 9 месяцев 2020 г.
3. Отчет о движении денежных средств по итогам 9 месяцев 2020 г.
4. Отчет о финансовом положении по итогам 9 месяцев 2020 г.

ПРЕСС-РЕЛИЗ

МОСКВА, 11 НОЯБРЯ 2020 г.

Приложение 1. Расчет OIBDA

OIBDA не является показателем, рассчитанным в соответствии с US GAAP или IFRS. Компания рассчитывает OIBDA как операционную прибыль до амортизации и отдельных расходов. Мы считаем, что OIBDA дает важную информацию инвесторам, так как отражает состояние бизнеса компании, включая ее способность финансировать капитальные расходы, приобретения и другие инвестиции, а также возможность привлекать заемные средства и обслуживать долг.

К расчету показателя OIBDA не принимаются:

- расход по долгосрочной программе мотивации менеджмента, предполагающей начисление резервов по статье «расходы на персонал»;
- расход по негосударственному пенсионному обеспечению.

<i>млн руб.</i>	III кв. 2020	III кв. 2019	Измене ние	9 мес. 2020	9 мес. 2019	Измене ние
Операционная прибыль	23 087	18 724	23%	60 591	51 490	18%
Плюс: Амортизация	29 587	25 845	14%	85 536	75 038	14%
Плюс: Неденежный расход по долгосрочной программе мотивации	716	888	(19%)	2 526	2 721	(7%)
Плюс: Расход по негосударственному пенсионному обеспечению	287	279	3%	906	829	9%
OIBDA	53 677	45 736	17%	149 559	130 078	15%
OIBDA, % от выручки	39,8%	38,2%		39,0%	37,9%	

ПРЕСС-РЕЛИЗ

МОСКВА, 11 НОЯБРЯ 2020 г.

Приложение 2. Отчет о совокупном доходе по итогам 9 месяцев 2020 г.

	Девять месяцев, закончившиеся 30 сентября (неаудированные)	
	2020 г.	2019 г. (пересмотренные) ¹¹
Выручка	383 880	342 858
Операционные расходы		
Заработная плата, прочие выплаты и социальные отчисления	(96 086)	(85 121)
Амортизационные отчисления и убытки от обесценения внеоборотных активов	(85 536)	(75 038)
Расходы по услугам операторов связи	(68 615)	(63 057)
Материалы, ремонт и обслуживание, коммунальные услуги	(28 466)	(24 386)
Прибыль от выбытия основных средств и нематериальных активов	3 841	2 484
Убытки от обесценения финансовых активов, учитываемых по амортизированной стоимости	(3 135)	(3 239)
Прочие операционные доходы	15 280	14 943
Прочие операционные расходы	(60 572)	(57 954)
Итого операционные расходы, нетто	(323 289)	(291 368)
Операционная прибыль	60 591	51 490
Доля в прибылях/(убытках) ассоциированных компаний и совместных предприятий	448	(37)
Финансовые расходы	(26 142)	(25 148)
Прочие инвестиционные и финансовые доходы, нетто	2 164	1 444
(Убыток)/прибыль от курсовых разниц, нетто	(1 602)	733
Прибыль до налогообложения	35 459	28 482
Расходы по налогу на прибыль	(8 028)	(5 812)
Прибыль за период	27 431	22 670
Прочий совокупный доход/(убыток)		
<i>Прочий совокупный доход/(убыток), подлежащий реклассификации в состав прибыли и убытка в последующих периодах</i>		
Курсовые разницы при пересчете деятельности иностранного подразделения в валюту представления за вычетом налога на прибыль	526	(192)
Прочий совокупный доход/(убыток) за период за вычетом налога на прибыль	526	(192)

¹¹ Суммы, указанные здесь, не соответствуют неаудированному управленческому промежуточному консолидированному отчету о прибыли или убытке и прочем совокупном доходе за девятимесячный период, закончившийся 30 сентября 2019 г. и отражают применение метода объединения бизнесов, находящихся под общим контролем в связи с приобретением оставшейся до 100% доли в ООО «Т2 РТК Холдинг».

ПРЕСС-РЕЛИЗ

МОСКВА, 11 НОЯБРЯ 2020 г.

Итого совокупный доход за период**27 957****22 478****Прибыль, причитающаяся:**

Акционерам Группы

26 645

22 044

Неконтролирующим акционерам

786

626

Итого совокупный доход, причитающийся:

Акционерам Группы

27 171

21 839

Неконтролирующим акционерам

786

639

Прибыль на акцию, причитающаяся акционерам Группы – базовая
(в рублях)

8,68

9,55

Прибыль на акцию, причитающаяся акционерам Группы – разводненная
(в рублях)

8,60

9,40

ПРЕСС-РЕЛИЗ

МОСКВА, 11 НОЯБРЯ 2020 г.

Приложение 3. Отчет о движении денежных средств по итогам 9 месяцев 2020 г.

	Девять месяцев, закончившиеся 30 сентября (неаудированные)	
	2020 г.	2019 г. (пересмотренные) ¹²
Денежные потоки от операционной деятельности		
Прибыль до налогообложения	35 459	28 482
<i>Корректировки для приведения прибыли до налогообложения к денежным потокам, полученным от операционной деятельности</i>		
Амортизационные отчисления и убытки от обесценения внеоборотных активов	85 536	75 038
Прибыль от выбытия основных средств и нематериальных активов	(3 841)	(2 484)
Убытки от обесценения финансовых активов, учитываемых по амортизированной стоимости	3 135	3 239
Доля в прибылях/(убытках) ассоциированных компаний и совместных предприятий	(448)	37
Финансовые расходы (за исключением финансовых расходов по пенсионным и прочим долгосрочным социальным обязательствам)	26 108	25 100
Прочие инвестиционные и финансовые доходы, нетто	(2 164)	(1 444)
Убыток/(прибыль) от курсовых разниц, нетто	1 602	(733)
Расходы, связанные с платежами, основанными на акциях	2 586	2 668
Увеличение дебиторской задолженности и активов по договору	(22 186)	(13 561)
Увеличение обязательств по вознаграждениям работникам	574	632
Увеличение товарно-материальных запасов	(2 601)	(1 814)
(Уменьшение)/увеличение кредиторской задолженности, резервов и начисленных расходов	(1 205)	7 844
Увеличение активов по расходам по договорам с покупателями, предоплат и прочих активов	(12 791)	(10 163)
Уменьшение прочих обязательств	(1 387)	(964)
Денежные средства, полученные от операционной деятельности	108 377	111 877
Проценты уплаченные	(25 178)	(24 511)
Возврат налога на прибыль	1 005	72
Налог на прибыль уплаченный	(5 439)	(4 428)
Чистые денежные средства, полученные от операционной деятельности	78 765	83 010
Денежные потоки от инвестиционной деятельности		
Приобретение основных средств и нематериальных активов	(83 842)	(75 518)

¹² Суммы, указанные здесь, не соответствуют неаудированному управленческому промежуточному консолидированному отчету о движении денежных средств за девятимесячный период, закончившийся 30 сентября 2019 г. и отражают применение метода объединения бизнесов, находящихся под общим контролем в связи с приобретением оставшейся до 100% доли в ООО «Т2 РТК Холдинг»

ПРЕСС-РЕЛИЗ

МОСКВА, 11 НОЯБРЯ 2020 г.

Поступления от продажи основных средств, нематериальных активов и активов на продажу	4 495	4 064
Приобретение финансовых активов	(8 157)	(5 611)
Поступления от продажи финансовых активов	3 072	3 699
Проценты полученные	494	442
Государственная субсидия	4 822	2 558
Дивиденды полученные	402	237
Приобретение дочерних компаний и бизнесов, за вычетом полученных денежных средств	(115 131)	(3 666)
Выбытие дочерних компаний, за вычетом выбывших денежных средств	(74)	-
Приобретение долей ассоциированных компаний	(125)	(543)
Чистые денежные средства, использованные в инвестиционной деятельности	(194 044)	(74 338)
Денежные потоки от финансовой деятельности		
Увеличение уставного капитала	66 000	-
Поступление денежных средств по банковским и корпоративным кредитам и займам	701 971	431 337
Погашение банковских и корпоративных кредитов и займов	(658 998)	(423 558)
Размещение облигаций	40 000	15 000
Погашение облигаций	(2 034)	(12 207)
Погашение обязательств по коммерческим кредитам	(2)	(9)
Поступление прочих долгосрочных финансовых обязательств	(29)	-
Выплаты основной суммы обязательств по аренде	(12 330)	(8 904)
Приобретение доли неконтролирующих акционеров	(36)	(904)
Дивиденды, уплаченные акционерам Группы	(16 751)	(11 725)
Дивиденды, уплаченные неконтролирующим акционерам дочерних компаний	(1 305)	(810)
Чистые денежные средства, полученные/(использованные в) от финансовой деятельности	116 486	(11 780)
Влияние изменений валютных курсов на денежные средства и их эквиваленты	(283)	(74)
Нетто увеличение/(уменьшение) денежных средств и их эквивалентов	924	(3 182)
Денежные средства и их эквиваленты на начало периода	19 955	10 492
Денежные средства и их эквиваленты на конец периода	20 879	7 310

ПРЕСС-РЕЛИЗ

МОСКВА, 11 НОЯБРЯ 2020 г.

Приложение 4. Отчет о финансовом положении по итогам 9 месяцев 2020 г.

	30 сентября 2020 г. (неаудированные)	31 декабря 2019 г. (пересмотренные) ¹³
Активы		
Внеоборотные активы		
Основные средства	545 235	522 681
Гудвил и прочие нематериальные активы	135 607	127 110
Активы в форме права пользования	61 667	49 228
Торговая и прочая дебиторская задолженность	7 308	5 646
Инвестиции в ассоциированные компании и совместные предприятия	9 130	8 892
Прочие финансовые активы	4 258	2 667
Прочие внеоборотные активы	11 694	10 119
Отложенные налоговые активы	10 399	10 246
Активы по договору	1 506	866
Активы по расходам по договорам с покупателями	15 730	14 647
	802 534	752 102
Оборотные активы		
Товарно-материальные запасы	12 770	9 793
Активы по договору	14 650	4 480
Активы по расходам по договорам с покупателями	684	920
Торговая и прочая дебиторская задолженность	58 504	49 181
Предоплаты	11 698	7 845
Предоплата по текущему налогу на прибыль	961	868
Прочие финансовые активы	12 397	8 886
Прочие оборотные активы	6 612	6 264
Денежные средства и их эквиваленты	20 879	19 955
Активы, предназначенные для продажи	776	749
Итого оборотные активы	139 931	108 941
Итого активы	942 465	861 043
Капитал и обязательства		
Капитал, причитающийся акционерам Группы		
Акционерный капитал	95	93
Собственные акции, выкупленные у акционеров	(14 374)	(53 391)
Нераспределенная прибыль и прочие резервы	195 157	264 231
Итого собственный капитал, причитающийся акционерам Группы	180 878	210 933
Доля неконтролирующих акционеров	4 201	4 585
Итого собственный капитал	185 079	215 518

¹³ Суммы, указанные здесь, не соответствуют аудированному консолидированному отчету о финансовом положении по состоянию на 31 декабря 2019 г. и отражают корректировки в связи с завершением оценки чистых активов, контроль над которыми был приобретен в 2019 году, а также применение метода объединения бизнесов, находящихся под общим контролем в связи с приобретением оставшейся до 100% доли в ООО «Т2 РТК Холдинг».

ПРЕСС-РЕЛИЗ

МОСКВА, 11 НОЯБРЯ 2020 г.

Долгосрочные обязательства		
Кредиты и займы	396 838	280 571
Обязательства по аренде	55 339	42 394
Обязательства по вознаграждениям сотрудникам	6 455	5 881
Отложенные налоговые обязательства	42 994	38 381
Кредиторская задолженность и начисленные расходы	8 775	1 486
Обязательства по договору	15 681	17 472
Резервы	5 291	4 418
Прочие долгосрочные обязательства	24 064	19 052
Итого долгосрочные обязательства	555 437	409 655
Краткосрочные обязательства		
Кредиты и займы	46 465	81 277
Обязательства по аренде	11 072	9 971
Кредиторская задолженность и начисленные расходы	84 349	86 527
Обязательства по текущему налогу на прибыль	2 046	2 692
Обязательства по договору	33 399	31 353
Резервы	8 086	7 283
Прочие финансовые обязательства	898	164
Прочие краткосрочные обязательства	15 634	16 603
Итого краткосрочные обязательства	201 949	235 870
Итого обязательства	757 386	645 525
Итого капитал и обязательства	942 465	861 043

ПРЕСС-РЕЛИЗ

МОСКВА, 11 НОЯБРЯ 2020 г.

ПАО «Ростелеком» — крупнейший в России интегрированный провайдер цифровых услуг и решений, который присутствует во всех сегментах рынка и охватывает миллионы домохозяйств, государственных и частных организаций.

Компания занимает лидирующие позиции на рынке услуг высокоскоростного доступа в интернет и платного телевидения. Количество абонентов услуг ШПД превышает 13,4 млн, платного ТВ «Ростелекома» — 10,7 млн пользователей, из них свыше 5,9 млн — IPTV. Дочерняя компания «Ростелекома» оператор Tele2 Россия является крупным игроком на рынке мобильной связи, обслуживающим более 44 млн абонентов и лидирующим по индексу NPS (NetPromoter Score) — готовности пользователей рекомендовать услуги компании.

Выручка группы компаний за 9 месяцев 2020 г. составила 383,9 млрд руб., OIBDA достигла 149,6 млрд руб. (39,0% от выручки), чистая прибыль — 27,4 млрд руб.

«Ростелеком» является лидером рынка телекоммуникационных услуг для органов государственной власти России и корпоративных пользователей всех уровней.

Компания — признанный технологический лидер в инновационных решениях в области электронного правительства, кибербезопасности, дата-центров и облачных вычислений, биометрии, здравоохранения, образования, жилищно-коммунальных услуг.

Стабильное финансовое положение компании подтверждается кредитными рейтингами: агентства Fitch Ratings на уровне «BBB-», агентства Standard & Poor's на уровне «BB+», а также агентства АКРА на уровне «AA(RU)».

* * *

Некоторые заявления, содержащиеся в настоящем пресс-релизе являются «заявлениями, содержащими прогноз относительно будущих событий» в значении, придаваемом этому термину федеральными законами США о ценных бумагах, и, следовательно, на данные заявления распространяется действие положений указанных законов, которые предусматривают освобождение от ответственности за совершаемые добросовестно действия.

Заявления, содержащие прогноз относительно будущих событий, включают следующую информацию, но не ограничиваются ей:

- *оценка будущих операционных и финансовых показателей ПАО «Ростелеком», а также прогнозы относительно факторов, влияющих на текущую стоимость будущих денежных потоков;*
- *планы компании по участию в уставных капиталах других организаций;*

ПРЕСС-РЕЛИЗ

МОСКВА, 11 НОЯБРЯ 2020 г.

- *планы компании по строительству и модернизации сети, а также планируемые капиталовложения;*
- *динамика спроса на услуги компании и планы компании по развитию существующих и новых услуг, а также в области ценообразования;*
- *планы по совершенствованию практики корпоративного управления в компании;*
- *будущее положение компании на телекоммуникационном рынке и прогнозы развития рыночных сегментов, в которых работает компания;*
- *экономические прогнозы и ожидаемые отраслевые тенденции;*
- *возможные регуляторные изменения и оценка влияния тех или иных нормативных актов на деятельность компании;*
- *иные планы и прогнозы компании в отношении еще не произошедших событий.*

Названные заявления, содержащие прогноз относительно будущих событий, подвержены влиянию факторов риска, неопределенности, а также иных факторов, вследствие которых действительные результаты в итоге могут не соответствовать заявленным. Данные риски, факторы неопределенности и иные факторы включают:

- *риски, связанные с возможным изменением политических, экономических и социальных условий в России, а также мировых экономических условий;*
- *риски, относящиеся к области российского законодательства, правового регулирования и налогообложения, включая законы, положения, указы и постановления, регламентирующие отрасль связи Российской Федерации, деятельность, связанную с выпуском и обращением ценных бумаг, а также валютный контроль в отношении российских компаний, не исключая официального толкования подобных актов регулирующими органами;*
- *риски, касающиеся деятельности компании, среди которых выделяются: возможность достижения запланированных результатов, уровней рентабельности и темпов роста; способность к формированию и удовлетворению спроса на услуги компании, включая их продвижение; способность компании оставаться конкурентоспособной в условиях либерализации российского рынка телекоммуникаций;*
- *технологические риски, связанные с функционированием и развитием инфраструктуры связи, технологическими инновациями и конвергенцией технологий;*
- *прочие риски и факторы неопределенности. Более детальный обзор данных факторов содержится в настоящем отчете, а также иных публично раскрываемых документах компании.*

Большинство из указанных факторов находится вне возможности контроля и прогнозирования со стороны компании. Поэтому компания не рекомендует необоснованно полагаться на какие-либо высказывания относительно будущих событий, приведенные в настоящем пресс-релизе. Компания не принимает на себя обязательств публично

ПРЕСС-РЕЛИЗ

МОСКВА, 11 НОЯБРЯ 2020 г.

пересматривать данные прогнозы — ни с целью отразить события или обстоятельства, имевшие место после публикации настоящего отчета, ни с целью указать на непредвиденно возникшие события — за исключением тех случаев, когда это требуется в соответствии с применимым законодательством.